

## I. DISPOSICIÓNS XERAIS

### CONSELLERÍA DE FACENDA

*Orde do 25 de marzo de 2011 pola que se aproban as normas de aplicación do imposto sobre o dano medioambiental causado por determinados usos e aproveitamentos da auga encorada.*

A procura da protección e conservación dun medio natural que contribúa a un crecemento económico sustentable é unha constante preocupación da Comunidade Autónoma de Galicia. Baixo esta perspectiva promulgáronse un bo número de normas que tiveron como eixe fundamental a conservación do medio e a utilización racional dos recursos naturais dos que dispoñemos. Unha delas foi a Lei 15/2008, do 19 de decembro, do imposto sobre o dano medioambiental causado por determinados usos e aproveitamentos da auga encorada que creou un tributo propio da Comunidade Autónoma de Galicia, de natureza real e finalidade extrafiscal, que somete a gravame o dano medioambiental causado pola realización de determinadas actividades que utilizan auga encorada cando o devandito uso ou aproveitamento altere ou modifique substancialmente os valores naturais dos ríos e, en especial, o caudal e a velocidade da auga na súa canle natural: o imposto sobre o dano medioambiental causado por determinados usos e aproveitamentos da auga encorada. Consonte coa lei enténdese que alteran e modifican substancialmente os valores naturais dos ríos as actividades industriais que empreguen augas encoradas mediante grandes presas, é dicir, aquelas presas que superen os quince metros de altura ou ben, aquelas que non superando os quince metros, e non sendo inferiores a dez, teñan unha lonxitude de coroa superior a cincocentos metros, ou unha capacidade de encorar superior a un millón de metros cúbicos de auga, ou unha capacidade de vertedura superior a dous mil metros cúbicos por segundo. Aínda que para o desenvolvemento da actividade empreguen augas encoradas non estarán suxeitas ao imposto as actividades de abastecemento de poboacións, nin as agrarias, nin a acuicultura, nin as recreativas, nin a navegación nin o transporte acuático.

O período impositivo coincide co trimestre natural, aínda que no caso de concesións novas o período impositivo comezará desde a data da concesión, e, no caso de extinción da concesión, o último día do período impositivo coincidirá coa data da extinción. O devengo producirase o último día do período impositivo.

Consonte coa lei, serán suxeitos pasivos, en calidade de contribuíntes, as persoas físicas, xurídicas e as entidades ás cales se refire o artigo 35º.4 da Lei xeral tributaria que realicen as actividades gravadas. Para cumprir coas súas obrigas tributarias os suxeitos pasivos deberán presentar determinadas

declaracións consonte cos modelos que aprobe a consellería competente en materia de facenda e, así mesmo, deberán autoliquidarse o imposto de cada período impositivo nos vinte primeiros días naturais seguintes á data do devengo, mediante os modelos aprobados para estes efectos pola consellería competente en materia de facenda.

Por outra banda, a lei establece que a consellería competente en materia de facenda poderá dispoñer que as declaracións e autoliquidacións do imposto se efectúen mediante os programas informáticos de axuda que, de ser o caso, se aproben e, igualmente, dispón que poderá establecer a obrigatoriedade da súa presentación e pagamento mediante medios telemáticos.

No ámbito tributario, a Lei 58/2003, do 17 de decembro, xeral tributaria (LXT), desenvolve no seu artigo 34º a obriga da Administración de informar e asistir os obrigados tributarios sobre o exercicio dos seus dereitos e o cumprimento das súas obrigas, sinalando que as actuacións da administración tributaria que requiran a súa intervención deberán levarse a cabo da forma que resulte menos gravosa para estes, sempre que iso non prexudique o cumprimento das súas obrigas tributarias. O título III da LXT regula as normas xerais de aplicación dos tributos e, en concreto, no seu capítulo I consagra os principios xerais informadores da aplicación dos tributos, no capítulo II establécense as normas comúns aplicables ás actuacións e procedementos tributarios e os capítulos III, IV e V configuran os procedementos de xestión, de inspección e de recadación, respectivamente. Dentro do primeiro capítulo, no seu artigo 96º, compele a administración tributaria a promover a utilización das técnicas e medios electrónicos, informáticos e telemáticos necesarios para o desenvolvemento da súa actividade e o exercicio das súas competencias. Así mesmo, cando sexa compatible cos medios técnicos de que dispoña a administración electrónica, os cidadáns poderán relacionarse con ela para exercer os seus dereitos e cumprir coas súas obrigas mediante técnicas e medios electrónicos, informáticos e telemáticos coas garantías e requisitos previstos en cada procedemento. Do mesmo xeito, fíxanse os principais supostos nos que cabe a utilización destes medios, cunha ampla habilitación regulamentaria. No capítulo II, a LXT recolle exclusivamente as especialidades aplicables nos procedementos tributarios respecto das normas administrativas xerais. No capítulo III contén unha regulación sistemática e suficiente da xestión tributaria e dos seus procedementos, aínda que dun xeito flexible co fin de facilitar a adaptación dos procedementos tributarios aos avances que se vaian producindo sen que a lei constituía un impedimento. Neste capítulo régulanse as declaracións, as autoliquidacións e as comunicacións de datos, instrumentos mediante os que poden iniciarse as actuacións de xestión tributaria e contense unha relación non exhaustiva dos procedementos de xestión tributaria, facultando o regula-

mento para que estableza outros procedementos que estime convenientes aos que se aplicarán, en todo caso, as normas establecidas no capítulo II da LXT. O Real decreto 1065/2007, do 27 de xullo, polo que se aproba o Regulamento xeral das actuacións e os procedementos de xestión e inspección tributaria e de desenvolvemento das normas comúns dos procedementos de aplicación dos tributos contén as normas regulamentarias que son de aplicación e, en concreto, contén as normas regulamentarias aplicables en materia de censos da administración tributaria, en materia de cumprimento de obrigas tributarias, incluídas as formais, así como en materia de principios, disposicións xerais e procedementos de aplicación dos tributos e, máis en concreto, no seu título III contén as normas regulamentarias concernentes aos principios e disposicións xerais da aplicación dos tributos e, concretamente, ao emprego de medios electrónicos, informáticos e telemáticos das actuacións e procedementos tributarios, e no seu título IV contén, entre outras, as normas regulamentarias aplicables na presentación de declaracións, autoliquidacións, comunicacións de datos e nas actuacións e procedementos de comprobación de obrigas tributarias principais, accesorias e formais. É destacable que no regulamento se faculta a persoa titular do ministerio competente en materia de facenda e os órganos equivalentes das comunidades autónomas, que no noso caso é a persoa titular da consellería competente en materia de facenda, para que mediante orde, aprobe modelos e sistemas normalizados de autoliquidacións, declaracións, comunicacións, solicitudes ou calquera outro medio previsto na normativa tributaria, os requisitos e condicións para a súa presentación, determine os supostos e condicións en que os obrigados tributarios deberán presentar por medios telemáticos as súas declaracións, autoliquidacións, comunicacións, solicitudes e calquera outro documento con trascendencia tributaria e dite as correspondentes normas de desenvolvemento aplicables ás actuacións e procedementos tributarios que se realicen por medios electrónicos, informáticos ou telemáticos e as relacionadas cos medios de autenticación utilizados pola Administración tributaria. Do mesmo xeito, poderá aprobar a utilización de modalidades simplificadas ou especiais de declaración, autoliquidación ou comunicación de datos e os supostos en que os datos consignados se entenderán subsistentes para períodos sucesivos, se o contribuínte non comunica variación neles.

En virtude de todo o sinalado máis arriba, a consellería competente en materia de facenda promulgou a Orde do 27 de febreiro de 2009 pola que se aproban as normas de aplicación do imposto sobre o dano medioambiental causado por determinados usos e aproveitamentos da auga encorada, orde que foi recorrida ante o Tribunal Superior de Xustiza de Galicia (TSXG), que, mediante sentenza 1028/2010, do vinte cinco de novembro de 2010, anulou a orde, co fin de que, con retroacción do

expediente administrativo, se emendara a falla do ditame do Consello Consultivo, entendendo que este é preceptivo por ser a orde un regulamento de carácter executivo de desenvolvemento directo da Lei 15/2008. Esta sentenza non é firme, xa que foi recorrida pola administración galega ante o Tribunal Supremo, por non compartir os razonamentos expostos polo TSXG. No entanto, en prol da seguridade xurídica e coa finalidade de protexer tanto o interese dos suxeitos chamados a satisfacer o imposto como os intereses xerais da Comunidade Autónoma de Galicia na seguranza dos ingresos públicos que lle corresponden, dito a presente orde, que é reprodución fiel da Orde do 27 de febreiro de 2009 e que, pola súa vez, a derroga. As únicas modificacións que contén a orde veñen motivadas pola modificación da estrutura da Xunta de Galicia e algunha precisión sinalada máis adiante. A súa tramitación adáptase ao disposto no capítulo II do título II da Lei 16/2010, do 17 de decembro, de organización e funcionamento da Administración xeral e do sector público autonómico de Galicia, dedicado á regulación do procedemento para a elaboración de regulamentos por parte da Xunta e a Administración autonómica, atendendo á forma adoptada pola disposición regulamentaria.

O artigo 103º da Constitución española sinala a eficacia como un dos principios que deben rexer o actuar das administracións públicas. Pola súa parte, a Lei 30/1992, do 26 de novembro, de réxime xurídico das administracións públicas e do procedemento administrativo común, alude no seu artigo 3º, xunto aos principios constitucionais, aos de eficiencia e servizo aos cidadáns, recoñecendo no artigo 35º o dereito dos cidadáns a que se lles facilite o exercicio dos seus dereitos e o cumprimento das súas obrigas. Para o logro destes obxectivos a Lei 30/1992 destaca, no seu artigo 45º, como instrumento idóneo, a utilización por parte das administracións de técnicas electrónicas, informáticas e telemáticas no desenvolvemento da súa actividade e o exercicio das súas competencias, polo que insta a estas a que impulsen e apliquen as devanditas técnicas. Finalmente, a Lei 11/2007, do 22 de xuño, de acceso electrónico dos cidadáns aos servizos públicos, consagra a relación coas administracións públicas por medios electrónicos como un dereito dos cidadáns e como unha obriga correlativa das administracións. Deste xeito, a Lei 11/2007 recoñece o dereito dos cidadáns a relacionarse coas administracións públicas por medios electrónicos e regula os aspectos básicos da utilización das tecnoloxías da información na actividade administrativa, nas relacións entre as administracións públicas, así como nas relacións dos cidadáns con elas coa finalidade de garantir os seus dereitos, un tratamento común ante elas e a validez e eficacia da actividade administrativa en condicións de seguridade xurídica. Pola súa vez, dispón que as administracións públicas empreguen as tecnoloxías da información consonte coa lei, asegurando a dispoñibilidade, o

acceso, a integridade, a autenticidade, a confidencialidade e a conservación dos datos, informacións e servizos que xestionen no exercicio das súas competencias. A LXT, no seu artigo 96º, pronúnciase do mesmo xeito.

As novas tecnoloxías aplicadas aos procedementos xestores de tributos son un instrumento idóneo para conxugar os principios de eficacia da administración tributaria e a limitación dos custos indirectos ao contribuínte e, nesta liña, a presentación telemática de tributos ofrécelles a posibilidade de evitar desprazamentos ás oficinas xestoras ou ás entidades bancarias para a realización do pagamento, así como a presentación dos tributos fóra do horario normal de atención ao público. Ao mesmo tempo, a utilización dos programas que a administración tributaria implementa para a presentación telemática dos tributos facilita cubrir os modelos, guiando o contribuínte na introdución dos datos, evitando a reiteración destes e ofrecéndolle unha axuda en liña.

Baixo esta óptica, a consellería competente en materia de facenda presta unha especial atención ás posibilidades que ofrecen as novas tecnoloxías para facilitar aos cidadáns o cumprimento voluntario das obrigas tributarias desde o ano 2003. A experiencia xestora no tratamento dos modelos presentados en papel e os presentados de forma telemática poñen tamén de manifesto as vantaxes desta forma de pagamento e presentación fronte á outra. Así o considerou a consellería na promulgación da Orde do 27 de febreiro de 2009, sendo ben recibido o sistema e recoñecidas as súas virtudes polos propios usuarios deste. Por todo isto, e en uso da facultade xenérica de establecer a obrigatoriedade de comunicarse coas administracións públicas empregando exclusivamente medios electrónicos, cando os interesados teñan garantido o acceso e dispoñibilidade dos medios tecnolóxicos precisos, consonte co disposto no artigo 27º.6 da Lei 11/2007, establécese, con carácter xeral, a obriga de cumprir as obrigas tributarias principais e accesorias contidas na lei deste imposto de xeito telemático.

Mediante esta orde, apróbanse os modelos en formato electrónico de declaración inicial e modificación e de autoliquidación do imposto sobre o dano medioambiental causado por determinados usos e aproveitamentos da auga encorada, regúlase dun xeito máis pormenorizado respecto á orde anterior o Censo telemático de aproveitamentos hidráulicos para usos industriais e dítanse as normas de aplicación do imposto consonte cos principios e disposicións xerais regulamentarias contidas na normativa xeral tributaria.

Así, en virtude do exposto e de acordo coas competencias establecidas nos artigos 12º, 13º, 14º, 16º e a disposición derradeira segunda da Lei 15/2008, do 19 de decembro, do imposto sobre o dano medioambiental causado por determinados usos e

aproveitamentos da auga encorada, e de acordo co ditame do Consello Consultivo de Galicia,

### DISPOÑO:

#### Artigo 1º.-*Presentación e pagamento telemáticos.*

1. Os suxeitos pasivos do imposto sobre o dano medioambiental causado por determinados usos e aproveitamentos da auga encorada, para cumprir as obrigas tributarias relacionadas con este imposto, deberán empregar as aplicacións informáticas postas á súa disposición na oficina virtual tributaria nas condicións e consonte cos procedementos previstos nesta orde.

2. Para os efectos do disposto no número anterior, as aplicacións informáticas deste imposto poderán ser empregadas polos usuarios que se relacionan a seguir, sempre que sexan previamente autorizados pola dirección xeral competente en materia de tributos:

a) Os suxeitos pasivos que dispoñan do correspondente certificado de usuario outorgado pola Fábrica Nacional de Moeda e Timbre-Real Casa da Moeda (FNMT-RCM) para a presentación e pagamento dos seus propios impostos, ou doutras autoridades certificadoras admitidas pola consellería competente en materia de facenda.

b) Os membros dos colexios profesionais, as entidades privadas, así como as institucións ou organizacións representativas de sectores ou intereses sociais, laborais, empresarias ou profesionais, que subscribisen coa comunidade autónoma o correspondente convenio de colaboración, nos termos acordados neste.

3. Os usuarios anteriores, para poder empregar as aplicacións informáticas deste imposto, deberán presentar ante a dirección xeral competente en materia de tributos, unha solicitude de autorización xunto a unha ficha de usuario, axustadas aos modelos que contén o anexo I, con anterioridade ao primeiro prazo no que deban cumprir as obrigas tributarias referidas a este imposto. Outorgarase a autorización a todos aqueles que reúnan as condicións establecidas no número anterior.

#### Artigo 2º.-*Aprobación de modelos en formato electrónico.*

Apróbanse os modelos en formato electrónico que figuran nos anexos II e III desta orde e que se relacionan a seguir, para os efectos da aplicación do imposto sobre o dano medioambiental causado por determinados usos e aproveitamentos da auga encorada:

Modelo 010.-Modelo de declaración de alta/modificación, que constará de dous exemplares, un para a administración e outro para o interesado.

Modelo 011.-Modelo de autoliquidación do imposto sobre o dano medioambiental causado por determinados usos e aproveitamentos da auga encorada,

que constará de tres exemplares, un para a administración, outro para o interesado e un terceiro para a entidade financeira colaboradora na recadación.

*Artigo 3º.-Censo telemático de aproveitamentos hidráulicos para usos industriais.*

1. Créase o Censo telemático de aproveitamentos hidráulicos para usos industriais, instrumento que será empregado pola administración tributaria galega para os efectos da aplicación do imposto sobre o dano medioambiental causado por determinados usos e aproveitamentos da auga encorada.

2. O Censo telemático de aproveitamentos hidráulicos para usos industriais conterá, ademais dos datos sinalados na normativa xeral tributaria, os datos declarados mediante o modelo 010.

3. Quedarán inscritos no censo todos os aproveitamentos hidráulicos de auga encorada para usos industriais que utilicen encoros que estean situados en todo ou en parte no territorio da Comunidade Autónoma de Galicia, cando o uso ou aproveitamento altere ou modifique substancialmente os valores naturais dos ríos. Para estes efectos, a administración tributaria galega poderá incorporar de oficio os datos que deban figurar nel, consonte co disposto no artigo 144º do Regulamento xeral das actuacións e os procedementos de xestión e inspección tributaria e de desenvolvemento das normas comúns dos procedementos de aplicación dos tributos aprobado mediante Real decreto 1065/2007, do vinte e sete de xullo e mediante as actuacións as que se refire o artigo 11º desta orde.

*Artigo 4º.-Procedemento para a realización da declaración inicial.*

1. Os suxeitos pasivos deberán, con carácter xeral, no prazo de presentación da primeira autoliquidación e previamente a esta, presentar telematicamente ante a xefatura territorial correspondente da administración tributaria unha declaración inicial dos datos do aproveitamento consignados no modelo 010.

Para realizar esta declaración empregarán a aplicación informática que a administración tributaria da Comunidade Autónoma de Galicia poña á súa disposición na oficina virtual tributaria.

2. Unha vez consignados todos os datos requiridos, o suxeito pasivo deberá proceder á presentación telemática, de xeito que transmitirá os datos da declaración coa sinatura electrónica, xerada ao seleccionar o certificado previamente instalado para estes efectos no navegador. Se o presentador é unha persoa ou entidade autorizada para presentar declaracións en representación de terceiras persoas, requirirase unha única sinatura, a correspondente ao seu certificado.

3. Se a declaración é aceptada, a aplicación desenvolveralle ao usuario en pantalla:

-Un código de identificación, que se denominará código de aproveitamento, formado por cinco caracteres numéricos, que deberá ser empregado polo suxeito pasivo en todas as actuacións que teña coa administración tributaria na aplicación deste imposto. A asignación deste código suporá a inscrición no Censo telemático de aproveitamentos hidráulicos para usos industriais.

-O modelo 010 debidamente cuberto cos datos declarados e co código de identificación a que se refire o número anterior, e validado cun código seguro de verificación formado por dezaseis caracteres, con indicación da data de presentación. Este modelo servirá de xustificante da presentación da declaración de alta na data sinalada no propio modelo.

No suposto de que a presentación fose rexeitada, mostrarase en pantalla a descrición dos erros detectados. Neste caso, o usuario deberá proceder a correccións mediante a aplicación informática. Se o rexeitamento da presentación é orixinado por un motivo non corrixible, o usuario deberá repetir a presentación.

4. O usuario deberá imprimir e conservar a declaración aceptada e validada co correspondente código seguro de verificación.

*Artigo 5º.-Procedemento telemático para a realización da autoliquidación, o pagamento da débeda tributaria e a súa presentación.*

1. Os suxeitos pasivos deberán ingresar e presentar telematicamente ante a xefatura territorial correspondente da administración tributaria o modelo 011, no que practicarán a autoliquidación do imposto e determinarán a débeda tributaria correspondente a cada período impositivo, nos vinte primeiros días naturais seguintes á finalización deste.

Para isto empregarán a aplicación informática que a administración tributaria da Comunidade Autónoma de Galicia poña á súa disposición na oficina virtual tributaria e deberán estar previamente identificados co código de aproveitamento no Censo telemático de aproveitamentos hidráulicos para usos industriais.

2. Os suxeitos pasivos declararán os datos necesarios para proceder ao cálculo da débeda tributaria e, unha vez calculada esta, o suxeito pasivo deberá realizar o pagamento da cantidade resultante da autoliquidación, de calquera dos xeitos sinalados no número seguinte, ou ben marcar na propia autoliquidación que vai solicitar o aprazamento ou o fraccionamento da débeda. Neste último caso, deberá presentarse ante a xefatura territorial correspondente unha solicitude expresa de aprazamento ou fraccionamento na forma, lugar e prazo e cos requisitos e consecuencias sinaladas na normativa de aplicación

e sen que poida entenderse presentada aquela coa presentación telemática da autoliquidación.

3. Os usuarios poderán ingresar a débeda de calquera das formas seguintes:

a) Mediante ingreso presencial da cantidade correspondente en calquera das entidades colaboradoras autorizadas por esta consellería para o cobramento de autoliquidacións presentadas telematicamente. O ingreso formalizarase mediante a carta de pagamento que para estes efectos xerará a aplicación informática e que previamente deberá imprimir o usuario. Unha vez realizado o pagamento, a entidade colaboradora facilitará un número de referencia completo (NRC) identificativo do ingreso realizado que será requirido posteriormente pola aplicación informática para completar a presentación.

b) Mediante pagamento telemático. O usuario accederá ás aplicacións específicas a través da páxina web da consellería competente en materia de facenda e efectuará o pagamento da correspondente autoliquidación, a través das entidades colaboradoras autorizadas por esta consellería para o pagamento telemático. A entidade efectuará as comprobacións oportunas e aceptará ou rexeitará o cargo. No caso de ser aceptado o cargo, efectuará o aboamento na correspondente conta restrinxida de recadación de tributos e xerará o correspondente NRC, así como o recibo a que se refire o número 2 do artigo 10º.

4. O número de referencia completo (NRC) o que se refire o número anterior é un código xerado informaticamente pola entidade de depósito mediante un sistema criptográfico que permitirá asociar a autoliquidación presentada ao pagamento dela derivado. O NRC está composto por 22 posicións co seguinte contido: posicións 01-13: alfanuméricas, corresponden ao número de xustificante asignado pola oficina virtual tributaria. Posición 14: alfanumérica, corresponde a un carácter de control adicional. Posicións 15-22: caracteres de control. As normas técnicas de xeración do NRC figuran no anexo IV a esta orde.

5. A xeración do NRC pola entidade de depósito implicará:

a) Que o recibo no que figura responde a un ingreso realizado na entidade de depósito que o expide.

b) Que o devandito recibo corresponde á autoliquidación incorporada na carta de pagamento e non a outra.

c) Que a partir do momento de xeración deste, queda a entidade de depósito obrigada fronte á Facenda da comunidade autónoma polo importe que figura na devandita carta de pagamento, quedando o contribuínte liberado da súa obriga de pagamento fronte á citada facenda.

6. Unha vez xerado o correspondente NRC, salvo que fose anulado consonte a normativa tributaria en materia de recadación, non se admitirá a retrocesión

do pagamento por parte da entidade de depósito, e o suxeito pasivo deberá presentar, de ser o caso, ante a administración tributaria, as correspondentes solicitudes de devolución de ingresos indebidos adecuadamente fundamentadas. Pola súa parte, a entidade de depósito deberá realizar o pagamento na conta restrinxida de recadación con carácter previo á xeración do citado NRC.

7. Unha vez realizado o pagamento da débeda ou marcada na autoliquidación a solicitude de aprazamento ou fraccionamento, para concluír co proceso, o usuario deberá proceder á presentación da autoliquidación telematicamente, de xeito que transmitirá os datos da autoliquidación coa sinatura electrónica, xerada ao seleccionar o certificado previamente instalado para estes efectos no navegador. Se o presentador é unha persoa ou entidade autorizada para presentar declaracións en representación de terceiras persoas, requirirase unha única sinatura, a correspondente ao seu certificado.

8. Se a presentación telemática é aceptada, a aplicación devolveralle ao usuario en pantalla o modelo 011 debidamente cuberto, co seu número de identificación, cos datos declarados, coa autoliquidación da débeda tributaria, cos datos correspondentes ao ingreso realizado, de ser o caso, e validado cun código seguro de verificación formado por dezaseis caracteres, con indicación da data de presentación. Este modelo servirá de xustificante da presentación do número da autoliquidación impreso nel na data sinalada no propio modelo e do seu pagamento, de ser o caso.

No suposto de que a presentación fose rexeitada, mostrarase en pantalla a descrición dos erros detectados. Neste caso, o usuario deberá proceder a correccións mediante a aplicación informática. Se o rexeitamento da presentación e orixinado por un motivo non corrixible, o usuario deberá repetir a presentación.

9. O usuario deberá imprimir a autoliquidación aceptada e validada co correspondente código seguro de verificación.

#### *Artigo 6º.-Singularidade dos aproveitamentos.*

No suposto de que un suxeito pasivo teña en explotación máis dun aproveitamento hidráulico para usos industriais, que estea gravado por este imposto, as declaracións e autoliquidacións citadas nos artigos anteriores referiranse a cada un dos aproveitamentos que teña en explotación.

#### *Artigo 7º.-Procedemento para a modificación dos datos contidos no Censo telemático.*

Cando se produza algunha variación nos datos inscritos no Censo, referentes ao aproveitamento ou ao encoro, os suxeitos pasivos deberán, con carácter xeral, presentar comunicación telemática daquela ante o xefatura correspondente a través do modelo 010, no prazo de vinte días naturais contados desde

o momento en que se produza a dita modificación e, en calquera caso, antes do pagamento e presentación telemáticos da autoliquidación correspondente ao período impositivo en que se producise a modificación a declarar.

Para isto empregará a aplicación informática a que fai referencia o artigo 4º anterior e seguirá o procedemento regulado nel.

*Artigo 8º.-Procedemento para a modificación do suxeito pasivo.*

1. Cando por calquera operación ou título xurídico se produza a modificación do suxeito pasivo do imposto por un aproveitamento inscrito no censo telemático de aproveitamentos hidráulicos para usos industriais, quen fose o suxeito pasivo con anterioridade á modificación deberá comunicar telematicamente á administración tributaria, mediante o modelo 010, unha baixa por modificación do suxeito pasivo, identificando ao novo suxeito pasivo e este último, deberá presentar telematicamente unha declaración de alta por modificación do suxeito pasivo.

Para isto empregarán a aplicación informática a que fai referencia o artigo 4º anterior, e deberán proceder do xeito que se sinala a seguir.

2. Quen fose suxeito pasivo con anterioridade á modificación, deberá comunicar a baixa por cambio de suxeito pasivo de xeito telemático no prazo máximo de dez días naturais desde a data en que se realizase aquela. A comunicación referida determinará no mesmo momento da aceptación pola aplicación da súa presentación, a baixa provisional do suxeito pasivo inicial respecto ao aproveitamento censado. O suxeito pasivo inicial deberá xustificar documentalmente ante a administración tributaria o cambio no prazo máximo de 5 días. Verificada pola administración a documentación presentada, procederase á baixa definitiva do suxeito pasivo inicial respecto ao aproveitamento censado.

3. Realizada a baixa provisional, o novo suxeito pasivo deberá comunicar telematicamente á administración tributaria a alta por cambio de suxeito pasivo. A referida comunicación determinará no mesmo momento da aceptación pola aplicación da súa presentación, a alta do novo suxeito pasivo respecto ao aproveitamento censado, momento a partir do que poderá realizar calquera outra operación co respecto a ese aproveitamento ao través o das aplicacións informáticas da oficina virtual tributaria.

4. Sen prexuízo das consecuencias que deriven do incumprimento das obrigas neste artigo sinaladas, a administración tributaria poderá, de oficio, dar de baixa a quen fose suxeito pasivo con anterioridade á operación que determinase o cambio de suxeito pasivo, á solicitude do novo suxeito pasivo e logo de xustificación documental.

5. A persoa que na data do devengo realice a actividade gravada polo imposto será a que teña a obriga de autoliquidar e ingresar a débeda tributaria polo período impositivo en que se produza a modificación.

*Artigo 9º.-Extinción da concesión.*

1. Nos vinte primeiros días naturais seguintes á data de extinción da concesión, o suxeito pasivo deberá, con carácter xeral, ingresar e presentar telematicamente ante a xefatura territorial correspondente da administración tributaria o modelo 011, no que practicará a autoliquidación do imposto correspondente ao período impositivo no que se produza a extinción da concesión e determinará a débeda tributaria de xeito proporcional ao número de días deste.

Para isto empregará a aplicación informática a que fai referencia o artigo 5º anterior e seguirá o procedemento regulado nel.

2. No prazo máximo de dez días naturais contados desde a finalización do prazo para presentar a autoliquidación a que se refire o número anterior, o suxeito pasivo deberá, con carácter xeral, presentar telematicamente o modelo 010 para comunicar a extinción da concesión. A comunicación referida determinará no mesmo momento da súa aceptación, a baixa provisional do aproveitamento censado. Comunicada a extinción da concesión, o suxeito pasivo deberá xustificar documentalmente ante a administración tributaria a extinción da concesión no prazo máximo de 5 días. Verificada pola administración a documentación presentada, procederase á baixa definitiva do aproveitamento do censo.

3. Sen prexuízo das consecuencias que deriven do incumprimento das obrigas neste artigo sinaladas, a administración tributaria poderá, de oficio, dar de baixa os aproveitamentos que tivesen cesado na súa actividade.

*Artigo 10º.-Xustificantes do pagamento e da presentación de autoliquidacións e xustificantes da presentación de declaracións de forma telemática.*

1. Unha vez que o contribuínte opte polo pagamento da autoliquidación de forma presencial na entidade colaboradora, a aplicación informática xerará dúas copias da carta de pagamento a que se refire o artigo 5º.3.a) desta orde debidamente cubertas cos datos que o suxeito pasivo facilítase na aplicación informática. Co devandito documento acudirase á entidade colaboradora para a realización do pagamento, a cal se quedará co exemplar para a entidade colaboradora e devolverá ao contribuínte o exemplar para o interesado co selo da entidade, data do ingreso, número e importe, así como co NRC. O devandito documento servirá de xustificante de pagamento do número da autoliquidación impreso nel.

2. Se se opta polo pagamento telemático a aplicación informática, unha vez realizado o pagamento, xerará o «Recibo de cargo en conta» que o contribuínte deberá imprimir e conservar, no cal se identificará o número da conta que realiza o pagamento, data do ingreso, importe, NIF e nome do contribuínte así como o NRC. O devandito documento servirá de xustificante de pagamento da autoliquidación asociada ao NRC impreso nel.

3. A presentación da autoliquidación do imposto e a súa data acreditarase mediante a impresión do documento (modelo 011) xerado pola aplicación informática no que constarán os datos identificativos do suxeito pasivo, da liquidación e do ingreso. Ademais, xerárase un código interno que permitirá asociar de forma inequívoca a autoliquidación presentada telematicamente coa impresa polo contribuínte.

4. Os xustificantes de pagamento e presentación sinalados nos parágrafos anteriores producirán os efectos liberatorios para coa Facenda da comunidade autónoma sinalados no Regulamento xeral de recadación. Os suxeitos pasivos deberán conservar os xustificantes de pagamento e presentación. No caso de que a autoliquidación non dea lugar a ingreso bastará a xustificación da presentación na forma sinalada no número 3 anterior. No caso de solicitar aprazamento ou fraccionamento será necesario, ademais, o xustificante da presentación da solicitude de aprazamento ou fraccionamento.

5. Unha vez que a aplicación informática acepte a presentación de calquera declaración realizada mediante o modelo 010 polo suxeito pasivo, xerárase o modelo 010 debidamente cuberto cos datos declarados e validado cun código seguro de verificación formado por dezaseis caracteres, con indicación da data de presentación. Este modelo servirá de xustificante da presentación da declaración de alta ou da declaración de modificación, segundo corresponda, na data sinalada no propio modelo. O usuario deberá imprimir e conservar a declaración aceptada e validada co correspondente código seguro de verificación.

#### Artigo 11º.-*Actuacións de comprobación censual.*

1. A administración tributaria galega comprobará a veracidade dos datos comunicados mediante o modelo 010 consonte o disposto no artigo 144º do Regulamento xeral das actuacións e os procedementos de xestión e inspección tributaria e de desenvolvemento das normas comúns dos procedementos de aplicación dos tributos aprobado mediante Real decreto 1065/2007, do 27 de xullo.

2. A administración tributaria galega poderá modificar de oficio a situación censual dos aproveitamentos inscritos consonte o establecido nos artigos 145º e 146º do Regulamento xeral das actuacións e os procedementos de xestión e inspección tributaria e de desenvolvemento das normas comúns dos procedementos de aplicación dos tributos aprobado

mediante Real decreto 1065/2007, do 27 de xullo, segundo proceda en cada caso.

#### *Disposicións adicionais*

*Primeira.-Excepcionalidade ao cumprimento das obrigas tributarias de xeito telemático.*

De xeito excepcional e cando circunstancias extraordinarias así o aconsellen, logo de petición do interesado debidamente xustificada, a dirección xeral competente en materia de tributos, valoradas as razóns aducidas polo interesado e a documentación e as probas achegadas por el para xustificar a súa demanda, poderá eximir a aquel da obrigatoriedade de empregar os medios telemáticos para o cumprimento das obrigas tributarias reguladas nesta orde. A resolución fixará o alcance temporal da excepcionalidade e a forma e as condicións en que deberá facer efectivas as obrigas tributarias, sen prexuízo das consecuencias que se deriven consonte a normativa tributaria no caso de incumprimentos das normas.

*Segunda.-Adhesión e autorización de entidades colaboradoras.*

As entidades de depósito, xa autorizadas como colaboradoras na recadación dos tributos xestionados por esta comunidade autónoma quedan adheridas ás obrigas derivadas da colaboración na recadación dos ingresos derivados do modelo 011 que se fagan efectivos nelas.

As entidades que estivesen autorizadas para o pagamento telemático doutros tributos xestionados pola consellería competente en materia de facenda quedarán adheridas ao pagamento telemático do imposto sobre o dano medioambiental causado por determinados usos e aproveitamentos da auga encorada sen necesidade de solicitalo á dirección xeral competente na materia.

*Terceira.-Conservación de soportes informáticos.*

No suposto de pagamento telemático das autoliquidacións referidas ao imposto sobre o dano medioambiental causado por determinados usos e aproveitamentos da auga encorada, a entidade de depósito autorizada, colaboradora na xestión recadatoria, que xerá o correspondente NRC xustificante deste, conservará durante un período de cinco anos os soportes informáticos que motivaron o devandito NRC.

*Cuarta.-Confidencialidade e representación.*

Os profesionais colexiados, así como as entidades, institucións ou organizacións representativas de sectores sociais, laborais, empresariais ou profesionais, no exercicio das súas funcións e nas actuacións previstas nos convenios correspondentes respectarán as normas establecidas na Lei 58/2003, do 17 de decembro, xeral tributaria e na Lei orgánica 15/1999, do 13 de decembro, de protección de datos de carácter persoal.

Os membros dos colexios profesionais, as entidades privadas, así como as institucións ou organizacións representativas de sectores ou intereses sociais, laborais, empresariais ou profesionais aos que o suxeito pasivo solicitase a colaboración para a presentación telemática deste tributo, deberán posuír a representación nos termos establecidos no artigo 46º da Lei 58/2003, do 17 de decembro, xeral tributaria. A Administración poderá requirir destes, en calquera momento, a acreditación da devandita representación.

A falta de representación suficiente das persoas no nome das cales se presente a documentación dará lugar á existencia das responsabilidades que procedan.

#### *Disposición derogatoria*

Única.-*Derrogación da orde da Consellería de Economía e Facenda do 27 de febreiro de 2009 pola que se aproban as normas de aplicación do imposto sobre o dano medioambiental causado por determinados usos e aproveitamentos da auga encorada.*

Queda derogada a orde da Consellería de Economía e Facenda do 27 de febreiro de 2009 pola que se aproban as normas de aplicación do imposto sobre o dano medioambiental causado por determinados usos e aproveitamentos da auga encorada.

#### *Disposicións derradeiras*

Primeira.-*Modificación da orde do 21 de xuño de 2006 pola que se regulan procedementos de xestión recadatoria e a actuación das entidades colaboradoras.*

Introdúcense as seguintes modificacións nos anexos I e IV da Orde do 21 de xuño de 2006 pola que se regulan procedementos de xestión recadatoria e a actuación das entidades colaboradoras:

Un.-Engádesse no anexo I, de maneira que se insira no lugar que lle corresponda segundo a orde numérica preestablecida un novo modelo de ingreso da autoliquidación do imposto sobre o dano medioambiental causado por determinados usos e aproveitamentos da auga encorada, coa seguinte redacción:

«011-Imposto sobre o dano medioambiental causado por determinados usos e aproveitamentos da auga encorada».

Dous.-Engádesse no anexo IV as seguintes modificacións:

1) Modifícase a descrición das posicións 18-19 do deseño do rexistro do detalle de autoliquidacións (tipo 3), e queda redactada do seguinte xeito:

«Período obrigatorio para os modelos 002, 005, 011, 044 e 045. libre para o resto dos modelos».

2) Modifícase a descrición das posicións 20-22 do deseño do rexistro do detalle de autoliquidacións

(tipo 3), engadindo, de maneira que se insira no lugar que lle corresponda segundo a orde numérica preestablecida un novo modelo de ingreso da autoliquidación do imposto sobre o dano medioambiental causado por determinados usos e aproveitamentos da auga encorada, coa seguinte redacción:

«Modelo 011-Imposto sobre o dano medioambiental causado por determinados usos e aproveitamentos da auga encorada».

3) Modifícase o contido do tipo de rexistro 3 (detalle de autoliquidacións) contido na epígrafe denominada «Validacións e posibles erros. Díxitos de control. Códigos de barras», e queda substituído pola seguinte redacción:

«\* Tipo de rexistro 3 (detalle de autoliquidacións).

Tipo de rexistro distinto de 3: grave.

O número de secuencia do rexistro tipo-3 non é correcto: grave.

O código de delegación do documento non é válido: leve.

Exercicio non válido: leve.

O período non está comprendido entre o 01 e o 12. Exclusivamente para os modelos 002-Imposto sobre a contaminación atmosférica. Estimación directa e 005-Imposto sobre a contaminación atmosférica. Estimación obxectiva.

O período non é 1T, 2T, 3T nin 4T. Exclusivamente para os modelos 011-Imposto sobre o dano medioambiental causado por determinados usos e aproveitamentos da auga encorada, 044-Taxa fiscal sobre o xogo casinos e 045-Taxa fiscal sobre o xogo máquinas recreativas: leve.

O código de modelo é distinto aos autorizados: grave.

Non se corresponde co grupo-subtotal en que se presenta: grave.

O díxito de control non cumpre coa rutina de cálculo para autoliquidacións: leve.

O NIF non é correcto: leve.

A sucursal da entidade colaboradora non é válida: grave.

O importe do ingreso é igual a ceros: grave».

A data real do ingreso non é correcta ou é maior ao período informado: grave».

Segunda.-*Entrada en vigor.*

Esta orde entrará en vigor o día seguinte ao da súa publicación.

Santiago de Compostela, 25 de marzo de 2011.

Marta Fernández Currás  
Conselleira de Facenda

## ANEXO I

**Solicitude de autorización para a utilización das aplicacións informáticas da oficina virtual tributaria para o pagamento telemático e a presentación telemática dos modelos de declaración 010 e de autoliquidación 011 do imposto sobre o dano medioambiental causado por determinados usos e aproveitamentos da auga encorada**

D/Dª..... co NIF..... como titular/representante de ....., co NIF ....., suxeito pasivo do imposto sobre o dano medioambiental causado por determinados usos e aproveitamentos da auga encorada,

**SOLICITO:**

Autorización para a utilización das aplicacións informáticas da oficina virtual tributaria para o pagamento telemático e a presentación telemática dos modelos de declaración 010 e de autoliquidación 011 do imposto sobre o dano medioambiental causado por determinados usos e aproveitamentos da auga encorada, con suxeición ao establecido na normativa vixente.

..... de..... de .....

Asdo.:

**Identificación de usuarios para a utilización das aplicacións informáticas da oficina virtual tributaria para o pagamento telemático e a presentación telemática dos modelos de declaración 010 e de autoliquidación 011 do imposto sobre o dano medioambiental causado por determinados usos e aproveitamentos da auga encorada**

## IDENTIFICACIÓN DO SUXEITO PASIVO

Denominación social
NIF
Enderezo
Concello
Provincia
Teléfono
Correo electrónico

## IDENTIFICACIÓN DO/S USUARIO/S DA APLICACIÓN:

Nome e apelidos
NIF
Teléfono
Correo electrónico
Idioma <sup>1</sup>
Sistema operativo

Nome e apelidos
NIF
Teléfono
Correo electrónico
Idioma <sup>1</sup>
Sistema operativo

Nome e apelidos
NIF
Teléfono
Correo electrónico
Idioma <sup>1</sup>
Sistema operativo



## RESPONSABLE DE INFORMÁTICA


Nome e apelidos
NIF
Teléfono
Correo electrónico

<sup>1</sup> No idioma poderíase cubrir «galego» ou «castelán» segundo se desexe.

ANEXO II

Modelo en formato electrónico de declaración de alta/modificación no Censo telemático de aproveitamentos hidráulicos para usos industriais (modelo 010)

	XEFATURA TERRITORIAL DA CONSELLERÍA DE FACENDA DE <input style="width: 100px; height: 20px;" type="text"/>	IMPOSTO DANO MEDIOAMBIENTAL AUGAS ENCORADAS Lei 15/2008, do 19 de decembro DECLARACIÓN ALTA/MODIFICACIÓN	 XUNTA DE GALICIA CONSELLERÍA DE FACENDA Dirección Xeral de Tributos	Modelo <span style="font-size: 2em; font-weight: bold;">010</span>																																																			
	(Espazo reservado para a numeración por código de barras)																																																						
CARÁCTER	CARÁCTER DA DECLARACIÓN _____ DATA _____ NIF CAMBIO SUXEITO PASIVO _____																																																						
SUXEITO PASIVO	NIF _____ APELIDOS E NOME OU RAZÓN SOCIAL _____ S.G. VÍA PÚBLICA _____ NÚMERO ESCAL PISO PORTA TELÉFONO _____ CONCELLO _____ PROVINCIA _____ CÓDIGO POSTAL _____																																																						
Titular da concesión: <input type="checkbox"/> Arrendatario <input type="checkbox"/> Outros <input type="checkbox"/> Indique cal...																																																							
REPRESENTANTE	NIF _____ APELIDOS E NOME _____ S.G. VÍA PÚBLICA _____ NÚMERO ESCAL PISO PORTA TELÉFONO _____ CONCELLO _____ PROVINCIA _____ CÓDIGO POSTAL _____																																																						
DATOS DO APROVEITAMENTO	NOME: _____ CÓDIGO CENSO: <input type="checkbox"/> <input type="checkbox"/> <input type="checkbox"/> <input type="checkbox"/> <input type="checkbox"/> USO: <input type="checkbox"/> HIDROELÉCTRICO <input type="checkbox"/> OUTROS USOS INDUSTRIAIS <input type="checkbox"/>																																																						
DATA DA CONCESIÓN: _____ SALTO BRUTO (m): _____ TITULAR DA CONCESIÓN: _____ CAUDAL CONCEDIDO (l/s): _____ AUTORIDADE HIDRÁULICA CONCEDENTE: _____ POTENCIA INSTALADA (MW): _____ LUGAR DE INSTALACIÓN: _____																																																							
DATOS DO ENCORDO	<table border="1" style="width:100%; border-collapse: collapse;"> <tr><td>NOME:</td><td></td><td></td></tr> <tr><td>Altura de presa (m):</td><td></td><td></td></tr> <tr><td>Localidade de orcección (m):</td><td></td><td></td></tr> <tr><td>Capacidade volumétrica máxima (hm³):</td><td></td><td></td></tr> <tr><td>Capacidade de vertedura (m³/s):</td><td></td><td></td></tr> <tr><td>Superficie (ha)</td><td></td><td></td></tr> <tr><td>Esténdase na súa totalidade en Galicia:</td><td></td><td></td></tr> <tr><td>Superficie que se estende en Galicia (ha)</td><td></td><td></td></tr> <tr><td>Capacidade volumétrica correspondente ás augas situadas en Galicia (hm³)</td><td></td><td></td></tr> <tr><td>Provincia/s en que se orceccion as augas</td><td></td><td></td></tr> <tr><td>A Coruña/superficie (ha)</td><td></td><td></td></tr> <tr><td>Lugo/superficie (ha):</td><td></td><td></td></tr> <tr><td>Ourense/superficie (ha):</td><td></td><td></td></tr> <tr><td>Pontevedra/superficie (ha):</td><td></td><td></td></tr> <tr><td>Outros aproveitamentos neste encordo:</td><td></td><td></td></tr> <tr><td>do mesmo suxeito pasivo</td><td></td><td></td></tr> <tr><td>doutros suxeito/s pasivo/s</td><td></td><td></td></tr> </table>				NOME:			Altura de presa (m):			Localidade de orcección (m):			Capacidade volumétrica máxima (hm³):			Capacidade de vertedura (m³/s):			Superficie (ha)			Esténdase na súa totalidade en Galicia:			Superficie que se estende en Galicia (ha)			Capacidade volumétrica correspondente ás augas situadas en Galicia (hm³)			Provincia/s en que se orceccion as augas			A Coruña/superficie (ha)			Lugo/superficie (ha):			Ourense/superficie (ha):			Pontevedra/superficie (ha):			Outros aproveitamentos neste encordo:			do mesmo suxeito pasivo			doutros suxeito/s pasivo/s		
NOME:																																																							
Altura de presa (m):																																																							
Localidade de orcección (m):																																																							
Capacidade volumétrica máxima (hm³):																																																							
Capacidade de vertedura (m³/s):																																																							
Superficie (ha)																																																							
Esténdase na súa totalidade en Galicia:																																																							
Superficie que se estende en Galicia (ha)																																																							
Capacidade volumétrica correspondente ás augas situadas en Galicia (hm³)																																																							
Provincia/s en que se orceccion as augas																																																							
A Coruña/superficie (ha)																																																							
Lugo/superficie (ha):																																																							
Ourense/superficie (ha):																																																							
Pontevedra/superficie (ha):																																																							
Outros aproveitamentos neste encordo:																																																							
do mesmo suxeito pasivo																																																							
doutros suxeito/s pasivo/s																																																							
_____ Sinatura do declarante ou representante legal																																																							




**XEFATURA TERRITORIAL DA CONSELLERÍA DE FACENDA DE**

**IMPOSTO DANO MEDIOAMBIENTAL AUGAS ENCORADAS**

Lei 15/2008, do 19 de decembro

**DECLARACIÓN ALTA/MODIFICACIÓN**



**XUNTA DE GALICIA**  
CONSELLERÍA DE FACENDA  
Dirección Xeral de Tributos

**Modelo**

# 010

---

CARÁCTER

**CARÁCTER DA DECLARACIÓN** \_\_\_\_\_

**DATA** \_\_\_\_\_

**NIF CAMBIO SUXEITO PASIVO** \_\_\_\_\_

(Espazo reservado para a numeración por código de barras)

---

SUXEITO PASIVO

**NIF** \_\_\_\_\_ **APELIDOS E NOME OU RAZÓN SOCIAL** \_\_\_\_\_

S.G.	VÍA PÚBLICA	NÚMERO	ESCAL.	PISO	PORTA	TELÉFONO
CONCELLO			PROVINCIA		CÓDIGO POSTAL	

Titular da concesión:  Arrendatario  Outros  Indique cal....

---

REPRESENTANTE

**NIF** \_\_\_\_\_ **APELIDOS E NOME** \_\_\_\_\_

S.G.	VÍA PÚBLICA	NÚMERO	ESCAL.	PISO	PORTA	TELÉFONO
CONCELLO			PROVINCIA		CÓDIGO POSTAL	

---

DATOS DO APROVEITAMENTO

**NOME:** \_\_\_\_\_ **CÓDIGO CENSO:**

**USO:**  HIDROELÉCTRICO  OUTROS USOS INDUSTRIAIS

---

**DATA DA CONCESIÓN:** \_\_\_\_\_

**TITULAR DA CONCESIÓN:** \_\_\_\_\_

**AUTORIDADE HIDRÁULICA CONCEDENTE:** \_\_\_\_\_

**LUGAR DE INSTALACIÓN:** \_\_\_\_\_

**SALTO BRUTO (m):** \_\_\_\_\_

**CAUDAL CONCEDIDO (l/s):** \_\_\_\_\_

**POTENCIA INSTALADA (MW):** \_\_\_\_\_

---

DATOS DO ENCORO

<b>NOME:</b>		
<b>Altura de presa (m):</b>		
<b>Lonxitude de corrección (m):</b>		
<b>Capacidade volumétrica máxima (hm³) :</b>		
<b>Capacidade da vertedura (m³/s):</b>		
<b>Superficie (ha)</b>		
<b>Esténdese na auga totalidade en Galicia:</b>		
<b>Superficie que se estende en Galicia (ha):</b>		
<b>Capacidade volumétrica correspondente ás augas situadas en Galicia (hm³) :</b>		
<b>Provincias en que se estenden as augas</b>		
<b>A Coruña/superficie (ha):</b>		
<b>Lugo/superficie (ha):</b>		
<b>Ourense/superficie (ha):</b>		
<b>Pontevedra/superficie (ha):</b>		
<b>Outros aproveitamentos neste encoro:</b>		
do mesmo suxeito pasivo		
doutros suxeitos pasivos		

---

\_\_\_\_\_ de \_\_\_\_\_ de \_\_\_\_\_

\_\_\_\_\_  
Sinatura do declarante ou representante legal



### Carácter da declaración.

Neste bloque deberase sinalar o carácter a que corresponda a declaración, consonte a seguinte nomenclatura, e na data consignarase en cada caso:

Alta: cando se trate dunha declaración de alta dun aproveitamento (primeira declaración). Neste caso a data será a da concesión.

Modificación por cesamento de actividade: cando se trate dunha extinción da concesión, a data será a da extinción da concesión.

Modificación: cando se trate dunha modificación dos datos declarados con anterioridade correspondentes ao aproveitamento ou ao encoro. Neste caso a data que se consignará é a data da autorización da modificación; no caso de que sexa unha modificación que non precise autorización, porase a data da modificación.

Baixa por cambio de suxeito pasivo: consignarase cando se produza a transmisión por calquera título da condición de suxeito pasivo. A data será a da transmisión. Neste caso haberá que especificar o NIF do novo suxeito pasivo.

Alta por cambio de suxeito pasivo: consignarase no caso de adquisición da condición de suxeito pasivo dun aproveitamento. A data será a data en que se produciu o cambio do suxeito pasivo.

### Suxeito pasivo.

Neste bloque deberanse consignar os datos identificativos do suxeito pasivo: NIF, apelidos e nome ou razón social, enderezo fiscal ou enderezo para efectos de notificacións. O enderezo que será cargado informaticamente é o enderezo fiscal do seu certificado dixital. Se quere consignar un enderezo diferente para os efectos de notificación, deberá comunicalo con carácter previo na oficina virtual tributaria. Para isto deberá acceder ao módulo de «Xestión de datos persoais» no submenú «Catálogo de servizos».

Deberá especificar a calidade que determina a suxeición ao imposto: titular da concesión, arrendatario ou outros; neste último caso deberá sinalar cal é o título xurídico que o cualifica como suxeito pasivo deste imposto.

### Representante.

No caso de actuar mediante representante, deberá consignar os datos deste: NIF, apelidos e nome e enderezo.

### Datos do aproveitamento.

Neste bloque deberá consignar o nome do aproveitamento, o uso deste (hidroeléctrico ou outros usos industriais), e mais o código de aproveitamento asignado pola Administración tributaria no Censo telemático de aproveitamentos hidráulicos para usos industriais. Este último dato deberá deixalo en branco cando se trate da primeira declaración presentada correspondente ao aproveitamento (declaración de alta).

Deberase consignar:

\*A data da concesión.

\*O titular da concesión (NIF e apelidos e nome ou razón social): só no caso en que sexa distinto ao suxeito pasivo.

\*A autoridade hidráulica concedente.

\*O lugar de instalación do aproveitamento.

\*O salto bruto medido en metros. O salto bruto é a distancia existente entre a cota de toma (o punto de coroación do encoro, en defecto de cota de toma) e o punto de restitución das augas (o leito do encoro, en defecto de punto de restitución).

\*O caudal concedido medido en litros por segundo.

\*A potencia instalada medida en MW.

### Datos do encoro.

Neste bloque deberá consignar os datos do/s encoro/s que estea/n empregando o aproveitamento suxeito. No caso de que empregue as augas de máis dun encoro deberá consignar os datos de cada un deles en cada columna. No caso de que sexan máis de dous encoros, deberá consignar os datos mediante anexos; empregará para estes efectos tantas declaracións como precise.

1) Nome: nome do encoro.

2) Altura da presa medida en metros, desde a parte máis baixa da superficie xeral de cimentación ata a coroación.

3) Lonxitude de coroación da presa medida en metros.

4) Capacidade volumétrica máxima medida en hectómetros cúbicos.

5) Capacidade de vertedura, medida en metros cúbicos por segundo.

6) Superficie medida en hectáreas.

7) Deberá indicar se o encoro se estende na súa totalidade en Galicia (SI ou NON).



No caso de que sinale NON, deberá consignar a superficie que se estende en Galicia medida en hectáreas e a capacidade volumétrica correspondente á parte situada en Galicia medida en hectómetros cúbicos.



8) Deberá sinalar en que provincia se estenden as augas cun X. No caso de que as augas se estendan en máis dunha provincia deberá sinalar para cada provincia a superficie medida en hectáreas que corresponde a cada provincia.

9) Este punto só deberá consignarse no caso de que as augas do encoro sexan empregadas por máis dun aproveitamento. Nese caso deberá sinalalo así cun X no espazo que proceda, segundo que o/s outro/s aproveitamento/s correspondan ao suxeito pasivo ou non. No caso de que correspondan ao mesmo suxeito pasivo deberá indicar o/s nome/s do/s outro/s aproveitamento/s.

ANEXO III

Modelo en formato electrónico de autoliquidación do imposto sobre o dano medioambiental causado por determinados usos e aproveitamentos da auga encorada (modelo 011)

	<b>XEFATURA TERRITORIAL DA CONSELLERÍA DE FACENDA DE</b> <input style="width: 100%;" type="text"/>	<b>IMPOSTO DANO MEDIOAMBIENTAL AUGAS ENCORADAS</b> <b>ENCORADAS</b> Lei 15/2008, do 19 de decembro <b>AUTOLIQUIDACIÓN</b>	 <b>XUNTA DE GALICIA</b> CONSELLERÍA DE FACENDA Dirección Xeral de Tributos	<b>Modelo</b>  <span style="font-size: 2em;"><b>011</b></span>										
<b>DEVENGO</b>	EXERCICIO PERIODO DATA CONCESIÓN DATA DO DEVENGO <table style="width: 100%; border-collapse: collapse;"> <tr> <td style="width: 10%; border-bottom: 1px solid black;"> </td><td style="width: 10%; border-bottom: 1px solid black;"> </td><td style="width: 10%; border-bottom: 1px solid black;"> </td><td style="width: 10%; border-bottom: 1px solid black;"> </td><td style="width: 10%; border-bottom: 1px solid black;"> </td><td style="width: 10%; border-bottom: 1px solid black;"> </td><td style="width: 10%; border-bottom: 1px solid black;"> </td><td style="width: 10%; border-bottom: 1px solid black;"> </td><td style="width: 10%; border-bottom: 1px solid black;"> </td><td style="width: 10%; border-bottom: 1px solid black;"> </td> </tr> </table> N° días período impositivo ..... (Espazo reservado para a numeración por código de barras)													
<b>SUJEITO PASIVO</b>	NIF: <input style="width: 20%;" type="text"/> APELIDOS E NOME OU RAZÓN SOCIAL: <input style="width: 80%;" type="text"/> S.G. <input type="checkbox"/> VÍA PÚBLICA <input type="checkbox"/> NÚMERO <input style="width: 10%;" type="text"/> ESCAL <input style="width: 10%;" type="text"/> PISO <input style="width: 10%;" type="text"/> PORTA <input style="width: 10%;" type="text"/> TELÉFONO <input style="width: 10%;" type="text"/> CONCELLO <input style="width: 40%;" type="text"/> PROVINCIA <input style="width: 20%;" type="text"/> CÓDIGO POSTAL <input style="width: 10%;" type="text"/>													
<b>REPRESENTANTE</b>	NIF: <input style="width: 20%;" type="text"/> APELIDOS E NOME: <input style="width: 80%;" type="text"/> S.G. <input type="checkbox"/> VÍA PÚBLICA <input type="checkbox"/> NÚMERO <input style="width: 10%;" type="text"/> ESCAL <input style="width: 10%;" type="text"/> PISO <input style="width: 10%;" type="text"/> PORTA <input style="width: 10%;" type="text"/> TELÉFONO <input style="width: 10%;" type="text"/> CONCELLO <input style="width: 40%;" type="text"/> PROVINCIA <input style="width: 20%;" type="text"/> CÓDIGO POSTAL <input style="width: 10%;" type="text"/>													
<b>DATOS DO APROVEITAMENTO</b>	NOME: <input style="width: 60%;" type="text"/> CÓDIGO CENSO: <input style="width: 10%;" type="text"/> USO: <input type="checkbox"/> HIDROELÉCTRICO <input type="checkbox"/> OUTROS USOS INDUSTRIAIS LUGAR DE INSTALACIÓN: <input style="width: 60%;" type="text"/> PROVINCIA: <input style="width: 10%;" type="text"/> SALTO BRUTO (m): <input style="width: 20%;" type="text"/> CAUDAL CONCEDIDO (l/s): <input style="width: 20%;" type="text"/> POTENCIA INSTALADA (Mw) : <input style="width: 10%;" type="text"/>													
<b>DATOS DO ENCORO</b>	NOME: <input style="width: 60%;" type="text"/> Capacidade volumétrica máxima (hm³) <input style="width: 20%;" type="text"/> Situación: Esténdese na súa totalidade en Galicia: SI <input type="checkbox"/> NON <input type="checkbox"/> Capacidade en Galicia (hm³) : <input style="width: 20%;" type="text"/> Percentaxe de atribución: (%) <input style="width: 20%;" type="text"/> ¿Comparte o encoro con outros aproveitamentos? SI <input type="checkbox"/> NON <input type="checkbox"/> Percentaxe atribuída: <input style="width: 20%;" type="text"/>													
<b>LIQUIDACIÓN</b>	Base imponible: (capacidade volumétrica máxima) (hm³) <input style="width: 20%;" type="text"/> Tipo de gravame <input style="width: 20%;" type="text"/> Cota tributaria previa <input style="width: 20%;" type="text"/> Salto bruto <input style="width: 20%;" type="text"/> Potencia instalada <input style="width: 20%;" type="text"/> (1 +a-b) <input style="width: 20%;" type="text"/> Cota tributaria <input style="width: 20%;" type="text"/> TOTAL QUE HAI QUE INGRESAR <input style="width: 20%;" type="text"/> IMPORTE INGRESADO <input style="width: 20%;" type="text"/> Coeficiente a <input style="width: 20%;" type="text"/> Coeficiente b <input style="width: 20%;" type="text"/> <input type="checkbox"/> aprazamento/fraccionamento													
<b>INGRESO</b>	Selo <input style="width: 20%;" type="text"/> Data <input style="width: 20%;" type="text"/> de <input style="width: 20%;" type="text"/> de <input style="width: 20%;" type="text"/> Sinatura do declarante ou representante legal <input style="width: 80%;" type="text"/>													

	<b>XEFATURA TERRITORIAL DA CONSELLERÍA DE FACENDA DE</b> <div style="border: 1px solid black; width: 100px; height: 15px; margin: 5px auto;"></div>	<b>IMPOSTO DANO MEDIOAMBIENTAL AUGAS ENCORADAS</b> Lei 15/2008, do 19 de decembro <b>AUTOLIQUIDACIÓN</b>	 <b>XUNTA DE GALICIA</b> CONSELLERÍA DE FACENDA Dirección Xeral de Tributos	<b>Modelo</b>  <span style="font-size: 2em; font-weight: bold;">011</span>																																				
EXEMPLAR PARA O/A INTERESADO	EXERCICIO PERIODO DATA CONCESIÓN DATA DO DEVENGO <table style="margin: auto;"> <tr> <td style="border: 1px solid black; width: 20px; height: 20px;"></td> <td style="border: 1px solid black; width: 20px; height: 20px;"></td> <td style="border: 1px solid black; width: 40px; height: 20px;"></td> <td style="border: 1px solid black; width: 40px; height: 20px;"></td> </tr> </table>					(Espazo reservado para a numeración por código de barras)																																		
DEVENGO	Nº días período impositivo .....																																							
SUJEITO PASIVO	<table border="1" style="width: 100%; border-collapse: collapse;"> <tr> <td colspan="2">NIF</td> <td colspan="3">APELIDOS E NOME OU RAZÓN SOCIAL</td> </tr> <tr> <td>S.G.</td> <td>VÍA PÚBLICA</td> <td>NÚMERO</td> <td>ESCAL</td> <td>PISO</td> </tr> <tr> <td colspan="2">CONCELLO</td> <td colspan="2">PROVINCIA</td> <td>TELÉFONO</td> </tr> <tr> <td colspan="2"></td> <td colspan="2"></td> <td>CÓDIGO POSTAL</td> </tr> </table>				NIF		APELIDOS E NOME OU RAZÓN SOCIAL			S.G.	VÍA PÚBLICA	NÚMERO	ESCAL	PISO	CONCELLO		PROVINCIA		TELÉFONO					CÓDIGO POSTAL																
NIF		APELIDOS E NOME OU RAZÓN SOCIAL																																						
S.G.	VÍA PÚBLICA	NÚMERO	ESCAL	PISO																																				
CONCELLO		PROVINCIA		TELÉFONO																																				
				CÓDIGO POSTAL																																				
REPRESENTANTE	<table border="1" style="width: 100%; border-collapse: collapse;"> <tr> <td colspan="2">NIF</td> <td colspan="3">APELIDOS E NOME</td> </tr> <tr> <td>S.G.</td> <td>VÍA PÚBLICA</td> <td>NÚMERO</td> <td>ESCAL</td> <td>PISO</td> </tr> <tr> <td colspan="2">CONCELLO</td> <td colspan="2">PROVINCIA</td> <td>TELÉFONO</td> </tr> <tr> <td colspan="2"></td> <td colspan="2"></td> <td>CÓDIGO POSTAL</td> </tr> </table>				NIF		APELIDOS E NOME			S.G.	VÍA PÚBLICA	NÚMERO	ESCAL	PISO	CONCELLO		PROVINCIA		TELÉFONO					CÓDIGO POSTAL																
NIF		APELIDOS E NOME																																						
S.G.	VÍA PÚBLICA	NÚMERO	ESCAL	PISO																																				
CONCELLO		PROVINCIA		TELÉFONO																																				
				CÓDIGO POSTAL																																				
DATOS DO APROVEITAMENTO	<table border="1" style="width: 100%; border-collapse: collapse;"> <tr> <td>NOME:</td> <td colspan="3">CÓDIGO CENSO: <input type="text"/></td> </tr> <tr> <td>USO:</td> <td> <input type="checkbox"/> HIDROELÉCTRICO                 </td> <td> <input type="checkbox"/> OUTROS USOS INDUSTRIAIS             </td> <td></td> </tr> <tr> <td>LUGAR DE INSTALACIÓN:</td> <td colspan="3">PROVINCIA:</td> </tr> <tr> <td>SALTO BRUTO (m):</td> <td>CAUDAL CONCEDIDO (l/s):</td> <td colspan="2">POTENCIA INSTALADA (Mw) :</td> </tr> </table>				NOME:	CÓDIGO CENSO: <input type="text"/>			USO:	<input type="checkbox"/> HIDROELÉCTRICO	<input type="checkbox"/> OUTROS USOS INDUSTRIAIS		LUGAR DE INSTALACIÓN:	PROVINCIA:			SALTO BRUTO (m):	CAUDAL CONCEDIDO (l/s):	POTENCIA INSTALADA (Mw) :																					
NOME:	CÓDIGO CENSO: <input type="text"/>																																							
USO:	<input type="checkbox"/> HIDROELÉCTRICO	<input type="checkbox"/> OUTROS USOS INDUSTRIAIS																																						
LUGAR DE INSTALACIÓN:	PROVINCIA:																																							
SALTO BRUTO (m):	CAUDAL CONCEDIDO (l/s):	POTENCIA INSTALADA (Mw) :																																						
DATOS DO ENCORO	<table border="1" style="width: 100%; border-collapse: collapse;"> <tr> <td>NOME:</td> <td colspan="3"></td> </tr> <tr> <td>Capacidade volumétrica máxima (hm³)</td> <td colspan="3"></td> </tr> <tr> <td>Situación:</td> <td colspan="3"></td> </tr> <tr> <td>Esténdesea na súa totalidade en Galicia:</td> <td>SI <input type="checkbox"/></td> <td>NON <input type="checkbox"/></td> <td>SI <input type="checkbox"/></td> </tr> <tr> <td>Capacidade en Galicia (hm³) :</td> <td colspan="3"></td> </tr> <tr> <td>Porcentaxe de atribución: (%)</td> <td colspan="3"></td> </tr> <tr> <td>¿Comparte o encoro con outros aproveitamentos?</td> <td>SI <input type="checkbox"/></td> <td>NON <input type="checkbox"/></td> <td>SI <input type="checkbox"/></td> </tr> <tr> <td>Porcentaxe atribuída:</td> <td colspan="3"></td> </tr> </table>				NOME:				Capacidade volumétrica máxima (hm³)				Situación:				Esténdesea na súa totalidade en Galicia:	SI <input type="checkbox"/>	NON <input type="checkbox"/>	SI <input type="checkbox"/>	Capacidade en Galicia (hm³) :				Porcentaxe de atribución: (%)				¿Comparte o encoro con outros aproveitamentos?	SI <input type="checkbox"/>	NON <input type="checkbox"/>	SI <input type="checkbox"/>	Porcentaxe atribuída:							
NOME:																																								
Capacidade volumétrica máxima (hm³)																																								
Situación:																																								
Esténdesea na súa totalidade en Galicia:	SI <input type="checkbox"/>	NON <input type="checkbox"/>	SI <input type="checkbox"/>																																					
Capacidade en Galicia (hm³) :																																								
Porcentaxe de atribución: (%)																																								
¿Comparte o encoro con outros aproveitamentos?	SI <input type="checkbox"/>	NON <input type="checkbox"/>	SI <input type="checkbox"/>																																					
Porcentaxe atribuída:																																								
LIQUIDACIÓN	<table border="1" style="width: 100%; border-collapse: collapse;"> <tr> <td>Base impositible: (capacidade volumétrica máxima) (hm³)-----</td> <td><input type="text"/></td> <td></td> <td></td> </tr> <tr> <td>Tipo de gravame-----</td> <td><input type="text"/></td> <td></td> <td></td> </tr> <tr> <td>Cota tributaria previa-----</td> <td><input type="text"/></td> <td></td> <td></td> </tr> <tr> <td>Salto bruto-----</td> <td><input type="text"/></td> <td>Coefficiente a</td> <td><input type="text"/></td> </tr> <tr> <td>Potencia instalada-----</td> <td><input type="text"/></td> <td>Coefficiente b</td> <td><input type="text"/></td> </tr> <tr> <td>(1 +a-b)-----</td> <td><input type="text"/></td> <td></td> <td></td> </tr> <tr> <td>Cota tributaria-----</td> <td><input type="text"/></td> <td></td> <td></td> </tr> <tr> <td>TOTAL QUE HAÍ QUE INGRESAR-----</td> <td><input type="text"/></td> <td></td> <td></td> </tr> <tr> <td>IMPORTE INGRESADO-----</td> <td><input type="text"/></td> <td></td> <td><input type="checkbox"/> aprazamento/fraccionamento</td> </tr> </table>				Base impositible: (capacidade volumétrica máxima) (hm³)-----	<input type="text"/>			Tipo de gravame-----	<input type="text"/>			Cota tributaria previa-----	<input type="text"/>			Salto bruto-----	<input type="text"/>	Coefficiente a	<input type="text"/>	Potencia instalada-----	<input type="text"/>	Coefficiente b	<input type="text"/>	(1 +a-b)-----	<input type="text"/>			Cota tributaria-----	<input type="text"/>			TOTAL QUE HAÍ QUE INGRESAR-----	<input type="text"/>			IMPORTE INGRESADO-----	<input type="text"/>		<input type="checkbox"/> aprazamento/fraccionamento
Base impositible: (capacidade volumétrica máxima) (hm³)-----	<input type="text"/>																																							
Tipo de gravame-----	<input type="text"/>																																							
Cota tributaria previa-----	<input type="text"/>																																							
Salto bruto-----	<input type="text"/>	Coefficiente a	<input type="text"/>																																					
Potencia instalada-----	<input type="text"/>	Coefficiente b	<input type="text"/>																																					
(1 +a-b)-----	<input type="text"/>																																							
Cota tributaria-----	<input type="text"/>																																							
TOTAL QUE HAÍ QUE INGRESAR-----	<input type="text"/>																																							
IMPORTE INGRESADO-----	<input type="text"/>		<input type="checkbox"/> aprazamento/fraccionamento																																					
INGRESO	Selo _____ Data _____ Número _____																																							
_____ de _____ de _____ Sinatura do declarante ou representante legal																																								





### Devengo.

Neste bloque deberán consignarse os datos correspondentes ao devengo do importe, de xeito que:

- a) No exercicio farase constar o ano a que corresponde a autoliquidación.
- b) No período consignarase o trimestre a que corresponde a autoliquidación, de xeito que se consignará 1T, 2T, 3T ou 4T segundo corresponda ao primeiro, segundo, terceiro ou cuarto trimestre natural do ano.
- c) A data da concesión só se fará constar no caso dunha nova concesión, neste caso consignarase a data en que se produciu a concesión.

A data do devengo só se fará constar no suposto anterior, en que coincidirá co último día do trimestre que se vai declarar, e no caso de extinción da concesión, no que coincidirá coa data en que se produza a dita extinción.

O número de días do período impositivo só se calculará neses dous supostos.

No resto dos casos, estas tres datas deixaranse en branco.

### Suxeito pasivo.

Neste bloque consignarase os datos do suxeito pasivo: NIF, apelidos e nome ou razón social e o enderezo.

En código censo consignarase o código facilitado pola Consellería de Facenda respecto ao aproveitamento a que se refire a autoliquidación.

### Representante.

No caso de actuar mediante representante, deberá consignar os datos deste: NIF, apelidos e nome e enderezo.

### Datos do aproveitamento.

Neste bloque deberase consignar o nome do aproveitamento e o uso deste: hidroeléctrico ou outros usos industriais.

Deberase consignar en todo caso o código do aproveitamento asignado pola Administración tributaria na inscrición no censo telemático de aproveitamentos hidráulicos para usos industriais.

Deberase consignar:

- \*O lugar de instalación do aproveitamento.
- \*O salto bruto medido en metros. O salto bruto é a distancia existente entre a cota de toma (o punto de coroación do encoro, en defecto de cota de toma) e o punto de restitución das augas (o leito do encoro, en defecto de punto de restitución).
- \*O caudal concedido medido en litros por segundo.
- \*A potencia instalada medida en MW.

### Datos do encoro.

Neste bloque deberá consignar os datos do/s encoro/s que empregue/n o aproveitamento suxeito. No caso de que empregue as augas de máis dun encoro deberá consignar os datos de cada un deles en cada columna. No caso de que sexan máis de dous encoros, deberá consignar os datos mediante anexos, empregando para estes efectos tantas declaracións como precise.

- a) Nome: nome do encoro.
- b) Capacidade volumétrica máxima: deberase consignar a capacidade volumétrica máxima do encoro medida en  $\text{hm}^3$ .
- c) Deberá indicar se se estende na súa totalidade en Galicia (SI ou NON).

No caso de que sinale NON, deberá consignar a capacidade volumétrica correspondente á parte situada en Galicia medida en hectómetros cúbicos, así como a porcentaxe que se atribúe a Galicia, respecto á capacidade total do encoro.

d) No caso de que as augas do encoro sexan empregadas por máis dun aproveitamento deberá sinalalo así cun X. No caso de que se sinale SI deberá consignar a porcentaxe de atribución do caudal concedido con respecto á suma dos caudais concedidos dos diferentes aproveitamentos.

### Liquidación.

Neste bloque deberá proceder á autoliquidación do importe consonte os datos declarados.

No recadro da base imponible consignarase a capacidade volumétrica máxima do encoro do aproveitamento a que se refire a autoliquidación. No caso de que o aproveitamento utilice máis dun encoro, consignarase a suma das capacidades volumétricas máximas de cada un dos encoros que utilice. No caso de que as augas do encoro se estendan máis aló do ámbito territorial da Comunidade Autónoma de Galicia, consignarase a capacidade que corresponda ás augas situadas no territorio galego. No caso de que o encoro sexa compartido por máis dun aproveitamento, consignarase a parte da capacidade volumétrica máxima que sexa atribuíble en función da importancia do caudal atribuído ao aproveitamento respecto á suma dos caudais concedidos a cada aproveitamento que empregue o encoro.

En tipo de gravame consignarase o tipo de gravame trimestral que estea vixente na data do devengo.

A cota tributaria previa será o resultado de multiplicar a base imponible polo tipo de gravame.

No salto bruto consignarase o salto bruto do aproveitamento, medido en metros e redondeado por exceso ou por defecto, segundo proceda, a dous decimais. No caso de que o terceiro decimal sexa 5 ou superior a 5, redondearase por exceso o segundo decimal.

O coeficiente «a» será o resultado de aplicar a seguinte escala ao salto bruto medido en metros desde a cota de toma e, no seu defecto, desde o punto de coroación do encoro, ata o punto de restitución e, no seu defecto, ata o leito do encoro:

Tramos do salto bruto	Por cada metro
Ata 30 m	0,0001
De 30,01 ata 100 m	0,0005
De 100,01 ata 300 m	0'001
De 300,01 ata 600 m	0,01
De 600,01 m en diante	0,04

A potencia instalada só se consignará no caso de aproveitamento hidroeléctrico. O dato corresponderá á potencia instalada medida en MW, e redondeando por exceso ou por defecto, segundo proceda, a dous decimais. No caso de que o terceiro decimal sexa 5 ou superior a 5 redondearase por exceso o segundo decimal.

O coeficiente «b» será o resultado de aplicar, de ser o caso, a seguinte escala, á potencia instalada do aproveitamento, medida en MW.

Tramos de potencia	Por cada MW
Ata 200 MW	0,0005
De 200,01 MW en diante	0,001

En (1+a-b) consignarase o resultado da operación sinalada e sen redondeos. A cifra resultante non poderá ser inferior a 0,75. No caso de que sexa inferior a 0,75, consignarase 0,75.

Cota tributaria: consignarase o resultado de multiplicar a cota tributaria previa polo coeficiente anterior, redondeando, por exceso ou por defecto, segundo proceda a dous decimais. No caso de que o terceiro decimal sexa 5 ou superior a 5, redondearase o segundo decimal ao céntimo superior.

Total que hai que ingresar: coincidirá coa cota tributaria.

No caso de pedir aprazamento ou fraccionamento da débeda, deberá marcar o cadro correspondente a aprazamento/fraccionamento. Neste caso, deberá presentar ante a xefatura territorial a correspondente solicitude expresa de aprazamento ou fraccionamento na forma, lugar e prazo e cos requisitos e consecuencias sinaladas na normativa de aplicación e sen que a solicitude poida entenderse presentada por marcar este cadro.

## ANEXO IV

### Normas técnicas para a xeración do NRC

A entidade financeira xerará o NRC (número de referencia completo) segundo a segunda norma técnica do anexo I da orde do Ministerio de Facenda, do 28 de decembro de 2000 (BOE do 3 de xaneiro de 2001), correspondente á xeración de NRC para documentos de ingreso expedidos polas oficinas tributarias. O NRC xerarase a partir dun rexistro de 48 caracteres codificados en EBCDIC:

\*MMMNNNNNNNNDC (14): número de xustificante, sendo.

-MMMNNNNNNNNND (13): número de xustificante asignado pola oficina virtual tributaria.

-C (1): Carácter de control calculado polo banco, utilizando o mesmo algoritmo especificado na citada orde. A oficina tributaria facilitará á entidade colaboradora o algoritmo para o cálculo deste carácter de control.

\*XXXXXXXXXX (9): NIF do debedor.

\*NNNNNNNNNNNNNN (13): importe de cargo.

\*AAAAMMDD (8): data de cargo.

\*XXXX (4): código de banco de España da entidade.

O número de referencia completo (NRC) resultante terá 22 posicións:

\*MMMNNNNNNNNDC (14): número de xustificante (o mesmo que o especificado enriba).

XXXXXXXX (8): caracteres de control resultantes de aplicar unha función MAC 4 do algoritmo DES (segundo norma X9.9-1) aos datos anteriores (48 caracteres) utilizando a clave privada do banco. Esta función xerará 8 caracteres de control; é dicir, a «sinatura».